



Configurare aplicație de control prin WiFi Daikin Onecta




www.climatico.ro

contact@climatico.ro

004-031.100.66.66





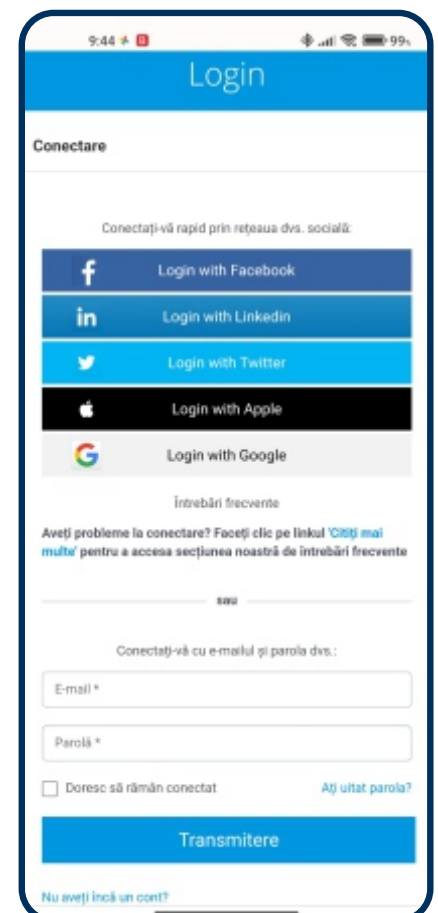
Descarcă și instalează aplicația de control **Daikin Onecta** din App Store pe dispozitivele iOS sau din Play Store pentru dispozitivele Android.

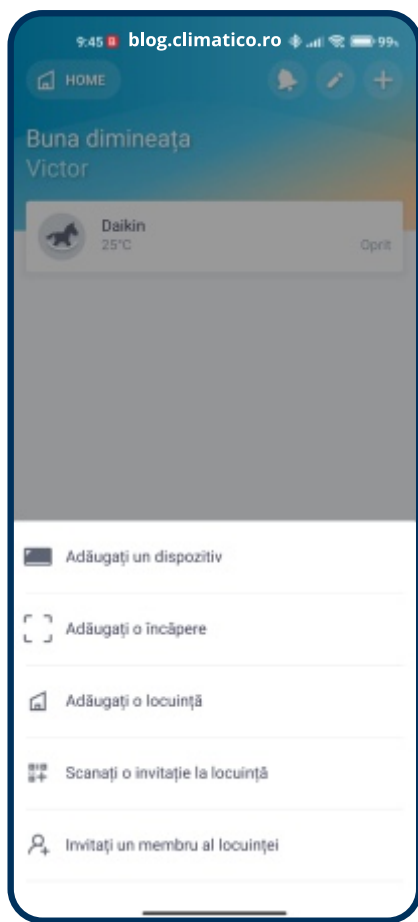
După instalare deschide aplicația și apasă **“Începeți lucrul!”**

Creaza cont

Dacă ai un cont de utilizator deja creat atunci este necesar să te loghezi cu credențialele tale. Dacă nu ai cont te poți loga rapid apăsând pe unul dintre butoanele care permit logarea cu contul tău de Facebook / LinkedIn / Twitter / Apple sau Google.

În cazul în care nu dorești logarea rapidă poți apăsa butonul de jos **“Nu aveți încă un cont?”**. Aici poți crea un cont nou. După ce creezi contul vei primi un e-mail de confirmare pe adresa de e-mail înregistrată, care necesită





După ce te-ai logat in aplicatia de control Daikin Onecta cu contul ales, apasă pe butonul "+" poziționat în partea dreaptă, de sus, a ecranului.

Apasă apoi **"Adăugați un dispozitiv"**.

Selectează tipul unității pe care dorești să o adaugi în aplicație.

Ca exemplu noi vom alege unitatea de aparat de aer condiționat montată pe perete.

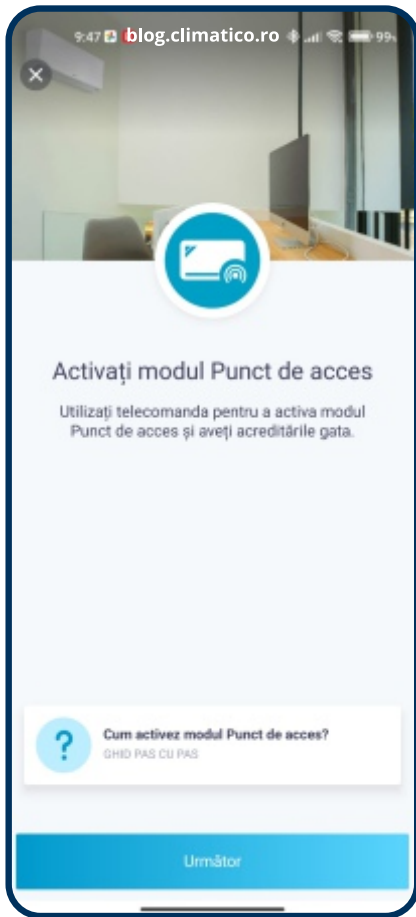




Selectează gama din care face parte aparatul pe care dorești să îl configurezi.

În continuare alege modelul echipamentului pe care dorești să îl configurezi.



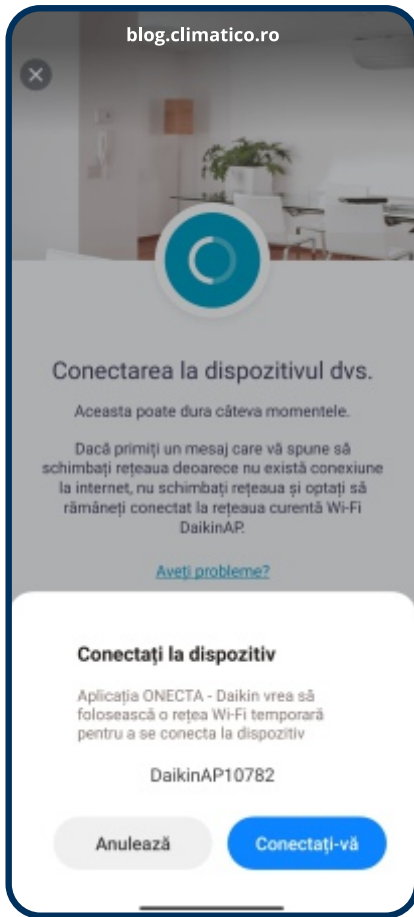


Este necesar ca echipamentul să fie activ în modul Punct de acces pentru a putea fi adăugat în aplicație.

Dacă nu știi cum să activezi modul Punct de acces al aparatului tău atunci apasă butonul **”Cum activez modul Punct de acces?”**. Acolo vei fi îndrumat pas cu pas către activare.

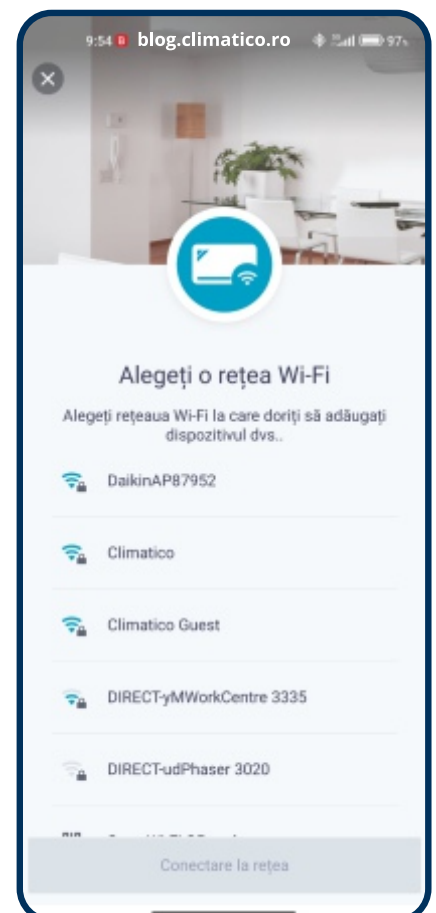
Introdu datele de logare ale echipamentului. Acestea se găsesc pe autocolantul lipit sub capacul frontal al unității interioare sau în cazul în care modulul wireless a fost achiziționat separat, găsești aceste informații pe eticheta laterală a modulului.

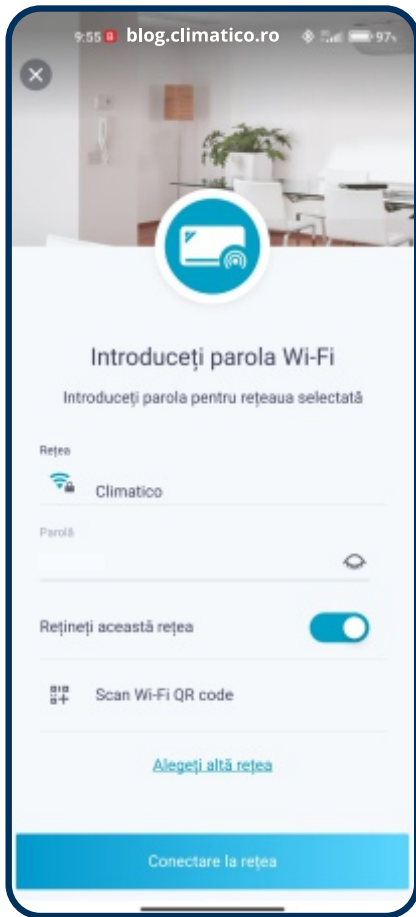




Atunci când este solicitată, confirmă conectarea telefonului la aparat, apăsând butonul **"Conectați-vă"**.

Alege rețeaua ta wireless de unde aparatul de aer condiționat va primi acces la internet.





Introdu datele de conectare la rețeaua ta wireless și bifează căsuța **”Rețineți această rețea”**.

Dacă datele de conectarea la rețea nu sunt introduse corect, mai târziu aplicația va afișa eroare de conectare, iar procesul trebuie reluat de la început.

Pentru conectare este necesară folosirea unei rețele wireless 2.4 Ghz deoarece rețelele 5 Ghz nu sunt compatibile. În cazul în care folosești o rețea wireless, combinată de router, între 2.4 Ghz și 5Ghz este posibil ca echipamentul să se deconecteze aleatoriu de la internet.

În acest moment, aparatul de aer condiționat va reporni pentru a se conecta la rețeaua ta wireless. Acest proces poate dura până la 2 minute.



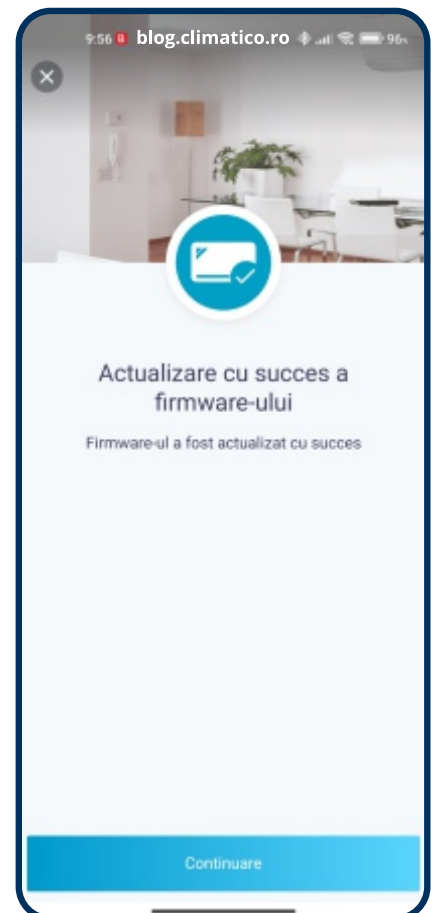


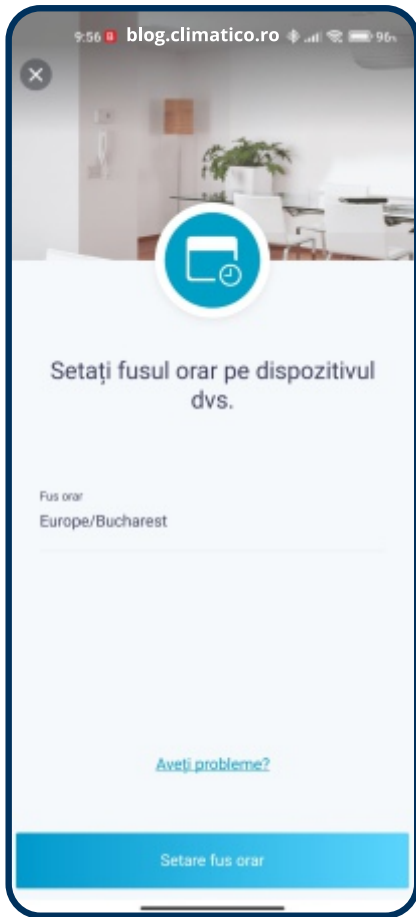
După ce s-a conectat la internet, dacă este necesar, aparatul va primi o actualizare de firmware.

Apasă pe butonul **"Actualizare firmware"** pentru a continua.

Actualizarea poate dura aproximativ 2 minute.

Actualizarea a fost realizată cu succes, pentru a continua apasă **"Continuare"**.



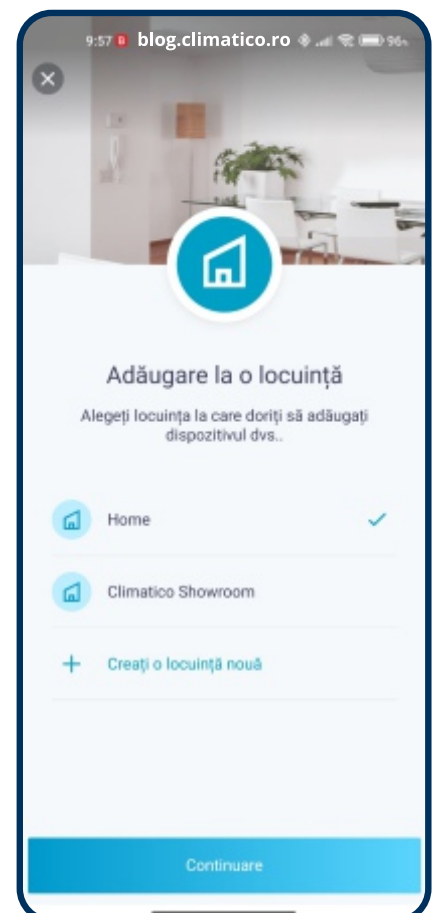


Selectează fusul orar, dacă acesta nu a fost preluat automat de aplicație și apasă pe butonul **"Setare fus orar"**.

Aplicația permite utilizarea mai multor echipamente instalate în locații diferite, astfel încât să poată fi ușor diferențiate.

În acest pas este necesară selectarea unei locuințe existente sau crearea uneia noi.

Apasă apoi butonul **"Continuare"**.

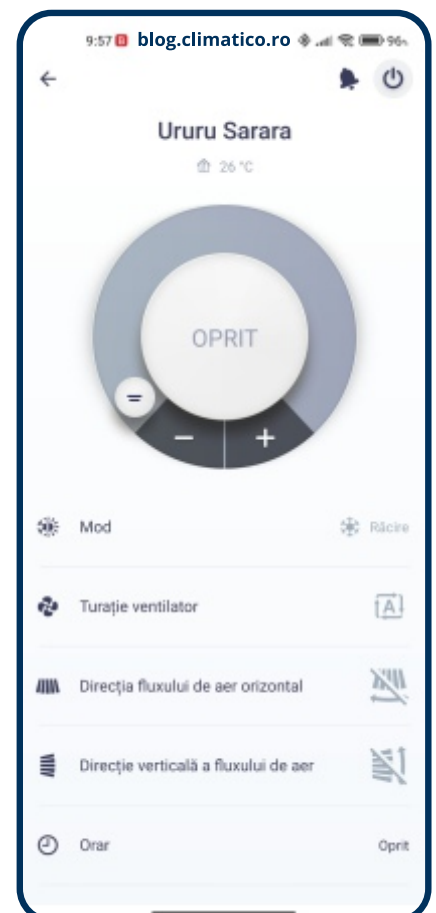




Procesul de configurare a fost finalizat cu succes.

Poate dura până la 2 minute până când unitatea apare pe ecranul aplicației.

Felicitări! Aplicația este instalată și gata de utilizare.



Dacă aparatul tău de aer condiționat Daikin este pregătit pentru o conexiune WiFi dar modulul nu a fost livrat din fabrică îl poți comanda de aici:

<https://www.climatico.ro/aer-conditionat/accesorii-aer-conditionat/interfete-control-aer-conditionat/daikin>



www.climatico.ro contact@climatico.ro 004-031.100.66.66

